

**UCHWAŁA Nr IV/22/2011  
Rady Gminy Grodziczno  
z dnia 28 stycznia 2011r**

**w sprawie wprowadzenia zmian w Wieloletniej Prognozie Finansowej  
Gminy Grodziczno na lata 2011 - 2020**

Na podstawie art. 226, art. 227, art. 228, art. 230 ust. 6, art. 231 i art. 243 ustawy z dnia 27 sierpnia 2009 o finansach publicznych (Dz. U. Nr 157, poz. 1240 z późn. zm.) w związku z art. 121 ust. 8 i art. 122 ust. 2 i 3 ustawy z dnia 27 sierpnia 2009r. Przepisy wprowadzające ustawę o finansach publicznych (Dz. U. Nr 157, poz. 1241 z późn. zm.) oraz art. 18 ust. 2 pkt 6 ustawy z dnia 8 marca 1990r. o samorządzie gminnym (t.j. Dz. U. z 2001r. Nr 142, poz. 1591 z późn. zm.)

**Rada Gminy uchwala, co następuje:**

**§ 1**

W uchwale Nr III/11/10 Rady Gminy Grodziczno z dnia 30 grudnia 2010r. dokonuje się zmian wg zał. Nr 1-3 do niniejszej uchwały:

**po zmianach wartości wynoszą w:**

1. Wieloletniej Prognozie Finansowej Gminy na lata 2011-2020, zgodnie z załącznikiem nr 1.
2. Prognozie kwoty długu i spłat zobowiązań na lata 2011-2020, zgodnie z załącznikiem nr 2.
3. Wykazie przedsięwzięć realizowanych w latach 2011-2014, zgodnie z załącznikiem nr 3.

**§ 2**

Wykonanie uchwały powierza się Wójtowi.

**§ 3**

Uchwała wchodzi w życie z dniem podjęcia i podlega podaniu do publicznej wiadomości poprzez ogłoszenie w Biuletynie Informacji Publicznej Gminy Grodziczno oraz wywieszenie na tablicy ogłoszeń w siedzibie Urzędu Gminy Grodziczno.

Przewodnicząca Rady Gminy  
Irena Gorczyńska




Załącznik nr 1 do uchwały  
Rady Gminy Grodziczno Nr IV/22/ 2011  
z dnia 28 stycznia 2011r.

## Wieloletnia Prognoza Finansowa dla Gminy Grodziczno na lata 2011–2020


w zł

Lp	Wyszczególnienie	Lata objęte prognozą finansową									
		2011	2012	2013	Rok 2014 lub ostatni rok na który ustalono limity wydatków z art..226 ust. 4	2015	2016	2017	2018	2019	2020
1	<b>Dochoły ogółem, z tego:</b>	22 094 803,14	22 022 000,00	23 000 000,00	23 000 000,00	23 000 000,00	23 500 000,00	23 600 000,00	23 900 000,00	24 200 000,00	
a	dochoły bieżące	17 673 481,93	19 722 000,00	20 500 000,00	20 000 000,00	20 000 000,00	21 000 000,00	21 200 000,00	21 500 000,00	22 000 000,00	
b	dochoły majątkowe, w tym:	4 421 321,21	2 300 000,00	2 500 000,00	3 000 000,00	3 000 000,00	2 500 000,00	2 400 000,00	2 400 000,00	2 200 000,00	
c	ze sprzedaży majątku	14 000,00	20 000,00	50 000,00	100 000,00	200 000,00	50 000,00	40 000,00	30 000,00	30 000,00	
2	<b>Wydatki bieżące (bez odsetek i prowizji od kredytów oraz wyemitowanych papierów wartościowych, czyli kosztów obsługi długu), w tym:</b>	17 710 663,93	17 292 000,00	18 228 000,00	18 766 000,00	19 303 000,00	19 973 000,00	20 298 000,00	21 443 000,00	21 980 300,00	
a	na wynagrodzenia i składki od nich naliczane	9 711 861,93	9 742 140,00	10 372 450,00	10 958 490,00	11 577 640,00	12 231 780,00	13 653 000,00	14 424 400,00	15 239 400,00	
b	na funkcjonowanie organów JST, w tym:	1 982 286,52	2 027 880,00	2 078 570,00	2 130 530,00	2 183 800,00	2 238 400,00	2 351 700,00	2 410 500,00	2 470 800,00	
c	z tytułu gwarancji i poręczeń, w tym:	0,00	0,00	0,00	0,00	0,00	0,00	0,00	0,00	0,00	
d	gwarancje i poręczenia podlegające wyłączeniu z limitów spłaty zobowiązań	0,00	0,00	0,00	0,00	0,00	0,00	0,00	0,00	0,00	
e	wydatki bieżące objęte limitem na przedsięwzięcia	205 960,13	156 250,05	8 033,00	8 033,00	0,00	0,00	0,00	0,00	0,00	
3	<b>Wynik budżetu po zaplanowaniu wydatków bieżących (bez obsługi długu) poz.1 – poz. 2</b>	4 384 139,21	4 730 000,00	4 772 000,00	4 234 000,00	3 697 000,00	3 862 000,00	3 302 000,00	2 457 000,00	2 219 700,00	





15	Planowana łączna kwota spłaty zobowiązań	2,75%	3,58%	4,10%	3,93%	3,82%	3,65%	3,50%	3,33%	3,15%	2,91%
a	Maksymalny dopuszczalny wskaźnik spłaty z art. 243	0,00%	-0,31%	2,90%	5,87%	7,81%	5,58%	3,74%	3,49%	3,68%	2,59%
16	Spełnienie wskaźnika spłaty z art. 243 po uwzględnieniu art. 244	Zgodny/ niezgodny	Zgodny/ niezgodny	Zgodny/ niezgodny	Zgodny/ niezgodny	Zgodny/ niezgodny	Zgodny/ niezgodny	Zgodny/ niezgodny	Zgodny/ niezgodny	Zgodny/ niezgodny	Zgodny/ niezgodny
17	Planowana łączna kwota spłaty zobowiązań/dochody ogółem /max 15% art. 169 supf/	2,75%	3,58%	4,10%	3,93%	3,82%	3,65%	3,50%	3,33%	3,15%	2,91%
18	Zadłużenie/dochody ogółem (poz. 13-poz. 13a); poz. 1 /max. 60% art. 170 supf/	27,00%	24,91%	20,94%	18,03%	15,07%	11,79%	8,83%	5,85%	2,87%	0,00%
19	Wydatki bieżące razem (poz. 2 + poz. 7b)	17 893 663,93	17 600 000,00	18 500 000,00	19 000 000,00	19 500 000,00	19 800 000,00	20 100 000,00	20 390 000,00	21 500 000,00	22 000 000,00
20	Wydatki ogółem (poz. 10+ poz. 19)	24 760 379,93	21 542 423,21	22 330 000,00	22 330 000,00	22 319 000,00	22 805 000,00	22 805 000,00	22 905 000,00	23 205 000,00	23 515 000,00
21	Wynik budżetu (poz. 1 – poz. 20)	-2 665 576,79	479 576,79	670 000,00	670 000,00	681 000,00	695 000,00	695 000,00	695 000,00	695 000,00	685 000,00
22	Przychody budżetu	3 090 576,79	0,00	0,00	0,00	0,00	0,00	0,00	0,00	0,00	0,00
23	Rozchody budżetu (poz. 7a + poz. 8)	425 000,00	479 576,79	670 000,00	670 000,00	681 000,00	695 000,00	695 000,00	695 000,00	695 000,00	685 000,00

  
 PRZEDSIĘBIORCA RADY GMINY  
 Irena Gorczyńska

## Prognoza kwoty długu i spłat zobowiązań dla Gminy Grodziczno na lata 2011-2020

Wyszczególnienie	Wykonanie na 31.12.2007	Wykonanie na 31.12.2008	Wykonanie na 31.12.2009	Plan na 31.12.2010	Plan na 2011	Prognoza na 2012	Prognoza na 2013	Prognoza na 2014	Prognoza na 2015	Prognoza na 2016	Prognoza na 2017	Prognoza na 2018	Prognoza na 2019	Prognoza na 2020
<b>A. Dochody ogółem, z tego:</b>	<b>15 665 165,19</b>	<b>17 924 794,01</b>	<b>19 209 908,40</b>	<b>23 146 549,76</b>	<b>22 094 803,14</b>	<b>22 022 000,00</b>	<b>23 000 000,00</b>	<b>23 000 000,00</b>	<b>23 000 000,00</b>	<b>23 500 000,00</b>	<b>23 500 000,00</b>	<b>23 600 000,00</b>	<b>23 900 000,00</b>	<b>24 200 000,00</b>
A.1. Dochody bieżące	15 263 733,40	17 511 096,55	18 355 342,98	19 859 400,76	17 673 481,93	19 722 000,00	20 500 000,00	20 000 000,00	20 000 000,00	20 500 000,00	21 000 000,00	21 200 000,00	21 500 000,00	22 000 000,00
A.2. Dochody majątkowe, w tym:	401 431,79	413 697,46	854 565,42	3 287 149,00	4 421 321,21	2 300 000,00	2 500 000,00	3 000 000,00	3 000 000,00	3 000 000,00	2 500 000,00	2 400 000,00	2 400 000,00	2 200 000,00
A.2.1. Dochody ze sprzedaży majątku	235 926,03	74 025,28	213 849,42	38 000,00	14 000,00	20 000,00	50 000,00	100 000,00	200 000,00	100 000,00	50 000,00	40 000,00	30 000,00	30 000,00
<b>B. Wydatki ogółem, z tego:</b>	<b>15 322 597,48</b>	<b>17 726 410,42</b>	<b>19 315 072,93</b>	<b>28 086 180,71</b>	<b>24 760 379,93</b>	<b>21 542 423,21</b>	<b>22 330 000,00</b>	<b>22 330 000,00</b>	<b>22 319 000,00</b>	<b>22 805 000,00</b>	<b>22 805 000,00</b>	<b>22 905 000,00</b>	<b>23 205 000,00</b>	<b>23 515 000,00</b>
B.1. Wydatki bieżące	13 334 033,04	15 457 786,18	16 415 351,02	19 512 568,55	17 893 663,93	17 600 000,00	18 500 000,00	19 000 000,00	19 500 000,00	19 800 000,00	20 100 000,00	20 390 000,00	21 500 000,00	22 000 000,00
B.2. Wydatki majątkowe	1 988 564,44	2 268 624,24	2 899 721,91	8 573 612,16	6 866 716,00	3 942 423,21	3 830 000,00	3 330 000,00	2 819 000,00	3 005 000,00	2 705 000,00	2 515 000,00	1 705 000,00	1 515 000,00
<b>C. Wynik budżetu (A-B)</b>	<b>342 567,71</b>	<b>198 383,59</b>	<b>-105 164,53</b>	<b>-4 939 630,95</b>	<b>-2 665 576,79</b>	<b>479 576,79</b>	<b>670 000,00</b>	<b>670 000,00</b>	<b>681 000,00</b>	<b>695 000,00</b>	<b>695 000,00</b>	<b>695 000,00</b>	<b>695 000,00</b>	<b>685 000,00</b>
<b>D. Finansowanie (D.1. - D.2.)</b>	<b>423 213,68</b>	<b>405 781,39</b>	<b>1 240 193,01</b>	<b>4 939 630,95</b>	<b>2 665 576,79</b>	<b>-479 576,79</b>	<b>-670 000,00</b>	<b>-670 000,00</b>	<b>-661 000,00</b>	<b>-695 000,00</b>	<b>-695 000,00</b>	<b>-695 000,00</b>	<b>-695 000,00</b>	<b>-695 000,00</b>
D.1. Przychody ogółem, z tego:	935 886,45	765 781,39	1 600 193,01	5 139 630,95	3 090 576,79	0,00	0,00	0,00	0,00	0,00	0,00	0,00	0,00	0,00
D.1.1. Kredyty i pożyczki, w tym:	0,00	0,00	1 000 000,00	4 004 602,47	2 590 576,79	0,00	0,00	0,00	0,00	0,00	0,00	0,00	0,00	0,00
D.1.1.1. Kredyty i pożyczki zaciągane na zadania finansowane z udziałem środków UE i EFTA*	0,00	0,00	0,00	0,00	0,00	0,00	0,00	0,00	0,00	0,00	0,00	0,00	0,00	0,00
D.1.2. Emitowane papiery wartościowe, w tym:	0,00	0,00	0,00	0,00	0,00	0,00	0,00	0,00	0,00	0,00	0,00	0,00	0,00	0,00
D.1.2.1. Papiery wartościowe emitowane na zadania finansowane z udziałem środków UE i EFTA*	0,00	0,00	0,00	0,00	0,00	0,00	0,00	0,00	0,00	0,00	0,00	0,00	0,00	0,00





G. Obciążenia związane z posiadaniem zobowiązaniami (bez poz D.2.1.1, D.2.2.1, F.1.1.), z tego:	567 519,72	396 785,96	385 816,59	270 000,00	664 430,00	787 576,79	942 000,00	904 000,00	878 000,00	857 000,00	822 000,00	787 000,00	752 000,00	704 700,00
G.1. Spłaty rat kredytów i pożyczek (D.2.1. - D.2.1.1.)	512 672,77	360 000,00	360 000,00	200 000,00	425 000,00	479 576,79	670 000,00	670 000,00	681 000,00	695 000,00	695 000,00	695 000,00	695 000,00	695 000,00
G.2. Spłaty odsetek od kredytów i pożyczek	54 846,95	36 785,96	25 816,59	87 500,00	183 000,00	308 000,00	272 000,00	234 000,00	197 000,00	162 000,00	127 000,00	92 000,00	57 000,00	19 700,00
G.3. Wykup papierów wartościowych (D.2.2. - D.2.2.1.)	0,00	0,00	0,00	0,00	0,00	0,00	0,00	0,00	0,00	0,00	0,00	0,00	0,00	0,00
G.4. Odsetki i dyskonto od papierów wartościowych	0,00	0,00	0,00	0,00	0,00	0,00	0,00	0,00	0,00	0,00	0,00	0,00	0,00	0,00
G.5. Potencjalne spłaty kwot wynikających z udzielonych poręczeń oraz gwarancji przypadające w danym roku budżetowym (F.1. - F.1.1.)	0,00	0,00	0,00	0,00	0,00	0,00	0,00	0,00	0,00	0,00	0,00	0,00	0,00	0,00
G.6. Kwoty zobowiązań związku współtworzonego przez j.s.t. przypadające do spłaty w danym roku budżetowym	0,00	0,00	0,00	0,00	56 430,00	0,00	0,00	0,00	0,00	0,00	0,00	0,00	0,00	0,00
H. Wskaźnik obsługi długu (G : A) w %	3,62%	2,21%	2,01%	1,18%	2,75%	3,58%	4,10%	3,93%	3,82%	3,65%	3,50%	3,33%	3,15%	2,91%
I. Łączna kwota długu na koniec roku budżetowego, z tego:	720 000,00	360 000,00	1 000 000,00	3 800 000,00	5 965 576,79	5 486 000,00	4 816 000,00	4 146 000,00	3 465 000,00	2 770 000,00	2 075 000,00	1 380 000,00	685 000,00	0,00
I.1. Papiery wartościowe, w tym:	0,00	0,00	0,00	0,00	0,00	0,00	0,00	0,00	0,00	0,00	0,00	0,00	0,00	0,00
I.1.1. Papiery wartościowe wyemitowane na zadania finansowane z udziałem środków UE i EFTA*	0,00	0,00	0,00	0,00	0,00	0,00	0,00	0,00	0,00	0,00	0,00	0,00	0,00	0,00
I.2. Kredyty i pożyczki, w tym:	720 000,00	360 000,00	1 000 000,00	3 800 000,00	5 965 576,79	5 486 000,00	4 816 000,00	4 146 000,00	3 465 000,00	2 770 000,00	2 075 000,00	1 380 000,00	685 000,00	0,00
I.2.1. Kredyty i pożyczki zaciągnięte na zadania finansowane z udziałem środków UE i EFTA*	0,00	0,00	0,00	0,00	0,00	0,00	0,00	0,00	0,00	0,00	0,00	0,00	0,00	0,00
I.3. Przyjęte depozyty	0,00	0,00	0,00	0,00	0,00	0,00	0,00	0,00	0,00	0,00	0,00	0,00	0,00	0,00





Wykaz przedsięwzięć realizowanych przez Gminę Grodziczno w latach 2011-2014

Lp	Nazwa i cel	jednostka odpowiedzialna	okres realizacji (w wierszu program/umowa)		łączne nakłady finansowe	limity wydatków w poszczególnych latach (wszystkie lata)					Limit zobowiązań
			Od	Do		2011	2012	2013	2014	2015	
1	2	3			9	11	12	13	14	15	16
	<b>Przedsięwzięcia ogółem</b>				<b>2 487 776,18</b>	<b>2 16 460,13</b>	<b>2 255 250,05</b>	<b>8 033,00</b>	<b>8 033,00</b>	<b>0,00</b>	<b>0,00</b>
	- wydatki bieżące				387 776,18	215 460,13	156 250,05	8 033,00	8 033,00	0,00	0,00
	- wydatki majątkowe				2 100 000,00	1 000,00	2 099 000,00	0,00	0,00	0,00	0,00
	<b>1) programy, projekty lub zadania (razem)</b>				<b>2 487 776,18</b>	<b>2 16 460,13</b>	<b>2 255 250,05</b>	<b>8 033,00</b>	<b>8 033,00</b>	<b>0,00</b>	<b>0,00</b>
	- wydatki bieżące				387 776,18	215 460,13	156 250,05	8 033,00	8 033,00	0,00	0,00
	- wydatki majątkowe				2 100 000,00	1 000,00	2 099 000,00	0,00	0,00	0,00	0,00
	<b>a) programy, projekty lub zadania związane z programami realizowanymi z udziałem środków, o których mowa w art. 5 ust. 1 pkt 2 i 3, (razem)</b>				<b>2 459 479,78</b>	<b>2 10 344,93</b>	<b>2 249 134,85</b>	<b>0,00</b>	<b>0,00</b>	<b>0,00</b>	<b>0,00</b>
	- wydatki bieżące				359 479,78	209 344,93	150 134,85	0,00	0,00	0,00	0,00
	- wydatki majątkowe				2 100 000,00	1 000,00	2 099 000,00	0,00	0,00	0,00	0,00
	<b>Program: Program Operacyjny "Kapitał Ludzki" 2007-2013</b>										
	<b>Priorytet: IX Rozwój wykształcenia i kompetencji w regionach</b>										
	<b>Działanie: 9.1 Wyrównanie szans edukacyjnych i zapewnienie wysokiej jakości usług edukacyjnych świadczonych w systemie oświaty</b>										
	<b>Nazwa Projektu: "Przedszkole wokół Nas - edycja II" ogółem:</b>	Urząd Gminy Grodziczno	2011	2012		98 170,00	95 350,00	0,00	0,00	0,00	0,00
	- wydatki bieżące					98 170,00	95 350,00	0,00	0,00	0,00	0,00
	- wydatki majątkowe					0,00	0,00	0,00	0,00	0,00	0,00
	<b>Program: Program Operacyjny "Kapitał Ludzki"</b>										
	<b>Priorytet VII Promocja Integracji Społecznej</b>										
	<b>Działanie 7.2 Przeciwdziałanie wykluczeniu i wzmocnienie sektora ekonomii społecznej</b>										
	<b>Podzianie 7.2.1 Aktywizacja zawodowa i społeczna osób zagrożonych wykluczeniem społecznym</b>	Urząd Gminy Grodziczno	2011	2012		111 174,93	54 784,85	0,00	0,00	0,00	0,00
	<b>Nazwa Projektu: "Młodzieżowy Klub Integracji Społecznej w Grodzicznie" ogółem:</b>										
	- wydatki bieżące										
	- wydatki majątkowe										
	<b>Budowa sieci wodociągowej rozdzielczej Mroczno pod Sugajenko i Nowe Miasto Lubawskie z przyłączami ogółem:</b>	Urząd Gminy Grodziczno	2011	2012		1 000,00	2 099 000,00	0,00	0,00	0,00	0,00
	- wydatki bieżące					0,00	0,00	0,00	0,00	0,00	0,00
	- wydatki majątkowe					1 000,00	2 099 000,00	0,00	0,00	0,00	0,00



## **Uzasadnienie do zaplanowanych przedsięwzięć:**

### **1. „Przedszkole wokół Nas – II edycja”**

Realizacja projektu spowodowana jest występowaniem w Gminie Grodziczno potrzeby upowszechniania edukacji przedszkolnej i wyrównywania szans edukacyjnych dzieci z terenów wiejskich.

Celem głównym projektu jest utrzymanie poziomu edukacji przedszkolnej w gminie na poziomie 20%. Przez udział 46 dzieci (23 dziewczynek i 23 chłopców) w wieku 3-5 lat z Gminy Grodziczno w zajęciach przedszkolnych w okresie 01.09.2011 do 31.07.2010r w 2 punktach przedszkolnych (ZS Mroczo, ZS Grodziczno).

Cele szczegółowe: Poprawa dostępu do edukacji wczesnoszkolnej 46 dzieci w wieku 3-5 lat z Gminy Grodziczno przez utworzenie 2 punktów przedszkolnych. Wyrównanie szans edukacyjnych 46 dzieci w wieku 3-5 lat w Gminie Grodziczno poprzez organizację zajęć dydaktycznych-wyrównawczych. Wzrost świadomości rodziców na temat korzyści wynikających z edukacji przedszkolnej. Ponadto u 46 dzieci nastąpi rozwój umiejętności społecznych i twórczych dzieci, rozszerzenie oferty edukacyjnej, pobudzenie i wspomaganie rozwoju fizycznego, umysłowego i społecznego dzieci, pomoc w uczeniu się dzieci, wspomaganie indywidualnego rozwoju dzieci, wspomaganie rodziny w wychowaniu dzieci (u 46 rodziców) oraz przygotowanie dzieci do nauki w szkole, korygowanie wad wymowy, usuwanie zaburzeń mowy, nauki języka angielskiego (46 dzieci, 23 M i 23 K) zmiana postaw społecznych rodziców wobec ed. przedszkolnej (46 rodziców).

### **2. „Klub Integracji Społecznej w Grodzicznie”**

Projekt przewiduje działania z zakresu reintegracji społecznej i zawodowej dla 22 osób.



Odbiorcami projektu będzie młodzież w wieku od 15 – 25 roku życia zamieszkująca na terenie Gminy Grodziczno. Przewidywana grupa objęta wsparciem to 22 osoby (16K i 6M). Projekt będzie w szczególności skierowany do grup defaworyzowanych, tj. osób nieaktywnych zawodowo, w tym osób uczących się w szkołach gimnazjalnych i ponad gimnazjalnych, osób korzystających z pomocy społecznej, młodzieży w wieku 15 - 25 lat. Będą to osoby wymagające natychmiastowej, intensywnej aktywizacji i wsparcia.

Celem gł. projektu jest podniesienie aktywności społ. i zaw. młodzieży w wieku 15-25 lat zagrożonej wykluczeniem społ., mieszkającej na terenie gm. Grodziczno w okresie od stycznia 2011r. do końca maja 2012r.


Cele szczegółowe projektu: podniesienie umiejętności przydatnych przy wejściu na rynek pracy, podniesienie umiejętności komunikacyjnych, twórcze zagospodarowanie czasu wolnego, wzrost motywacji oraz podniesienie poziomu samooceny do końca maja 2012 roku.

3. Budowa sieci wodociągowej rozdzielczej Mroczno pod Sugajenko i Nowe Miasto Lubawskie z przyłączami
4. Wniesione opłaty rocznej za użytkowanie wieczyste nieruchomości:
  - za nieruchomość gruntową oznaczoną w ewidencji jako działka nr 59/69 o pow. 0,6605ha położoną w obrębie Ostaszewo planuje się, iż wysokość opłaty rocznej z tytułu użytkowania wieczystego, będzie wynosiła:
    1. w 2011 roku - 5.400,00zł
    2. w 2012 roku – 5.400,00zł
    3. w 2013 roku - 7.100,00zł
    4. w 2014 roku - 7.100,00zł



- za nieruchomość gruntową oznaczoną w ewidencji jako działka nr 89 o pow. 0,7100ha położoną w obrębie Linowiec planuje się, iż wysokość opłaty rocznej z tytułu użytkowania, będzie wynosiła:
  1. w 2011 roku - 85,20zł
  2. w 2012 roku - 85,20zł
  3. w 2013 roku - 112,00zł
  4. w 2014 roku - 112,00zł
  
- za nieruchomość gruntową oznaczoną w ewidencji jako działka nr 322 o pow. 1,0600ha położoną w obrębie Linowiec planuje się, iż wysokość opłaty rocznej z tytułu użytkowania, będzie wynosiła:
  1. w 2011 roku - 122,00zł
  2. w 2012 roku - 122,00zł
  3. w 2013 roku - 159,00zł
  4. w 2014 roku - 159,00zł
  
- za nieruchomość gruntową oznaczoną w ewidencji jako działka nr 139/1 o pow. 2,5300ha położoną w obrębie Kuligi planuje się, iż wysokość opłaty rocznej z tytułu użytkowania, będzie wynosiła:
  1. w 2011 roku - 294,00zł
  2. w 2012 roku - 294,00zł
  3. w 2013 roku - 383,00zł
  4. w 2014 roku - 383,00zł


Nieruchomość gruntowa oznaczona w ewidencji gruntów jako działka nr 59/69 o pow. 0,6605ha położona w obrębie Ostaszewo w miejscowym planie zagospodarowania przestrzennego obrzeży jeziora Hartowiec, obejmującego część gruntów wsi Ostaszewo z przeznaczeniem na cele turystyki, rekreacji i wypoczynku z indywidualną zabudową letniskową i mieszkaniową uchwalonym Uchwałą Rady Gminy Grodziczno Nr XV/143/04 z dnia 27 maja 2004r. ogłoszonym w Dzienniku Urzędowym Województwa Warmińsko-Mazurskiego Nr 105 poz. 1301 z dnia 06 sierpnia 2004r. oznaczona jest symbolem 20UTs+p/Kx i jest przeznaczona na sport, rekreację, wypoczynek, plażę oraz ciągi komunikacji pieszej.



W związku z powyższym przedmiotowa nieruchomość jest ogólnodostępna i zgodnie z w/w planem zagospodarowania przestrzennego gminy wykorzystywana jest na plażę, boisko do piłki siatkowej i nożnej oraz ciąg komunikacji pieszej.

Natomiast nieruchomości oznaczone w ewidencji gruntów jako działki:

- nr 89 o pow. 0,7100ha położona w obrębie Linowiec
  - nr 322 o pow. 1,0600ha położna w obrębie Linowiec
  - nr 139/1 o pow. 2,5300ha położona w obrębie Kuligi
  - nr 84 o pow. 1,8400ha położona w obrębie Kuligi
- mają na celu poprawę dojazdu do pól dla rolników.

  
PRZEWODNICZĄCA RADY GMINY  
Irena Gorczyńska